

Funzioni del Quadro Iva 74-bis


I curatori o i commissari liquidatori, entro quattro mesi dalla data di nomina, devono presentare una dichiarazione ai fini Iva relativa alle operazioni effettuate nella frazione dell'anno precedente alla dichiarazione di fallimento o di liquidazione coatta amministrativa, utilizzando il modello Iva 74-bis.

Il quadro è suddiviso in sezioni: "Dati del contribuente, Curatore fallimentare o commissario liquidatore, Firma della dichiarazione, Impegno alla presentazione telematica".

La maggior parte dei dati richiesti nel quadro Iva 74-bis provengono dall'anagrafica della ditta.

Il corretto inserimento dei dati in anagrafica è quindi un requisito fondamentale per l'esatta compilazione del quadro Iva 74-bis.


ANNO	UFFICIO COMPETENTE	TIPO DICHIARAZIONE
2020		Correttiva nei termini <input type="checkbox"/>
DATI DEL CONTRIBUENTE		
PARTITA IVA	02077040158	
Indirizzo di posta elettronica	demo.cont@libero.it	TELEFONO O CELLULARE numero prefisso FAX numero 33322211222
Persone fisiche		
Cognome	Nome	Sesso (barrare la relativa casella) M <input type="checkbox"/> F <input type="checkbox"/>
Data di nascita giorno mese anno	Comune (o Stato estero) di nascita	Provincia (sigla)
Soggetti diversi dalle persone fisiche		
Denominazione o ragione sociale	Demo Cont	Natura giuridica 3
Codice fiscale	R55MRA75H05H501A	Codice carica 1
		Data di nomina giorno mese anno 01/01/2012
CURATORE FALLIMENTARE O COMMISSARIO LIQUIDATORE		
Cognome	Rossi	Nome
Nome	Mario	Sesso (barrare la relativa casella) M <input checked="" type="checkbox"/> F <input type="checkbox"/>
Data di nascita giorno mese anno	05/06/1975	Comune (o Stato estero) di nascita
		ROMA
		Provincia (sigla)
		RM
Indirizzo di posta elettronica		Telefono o cellulare

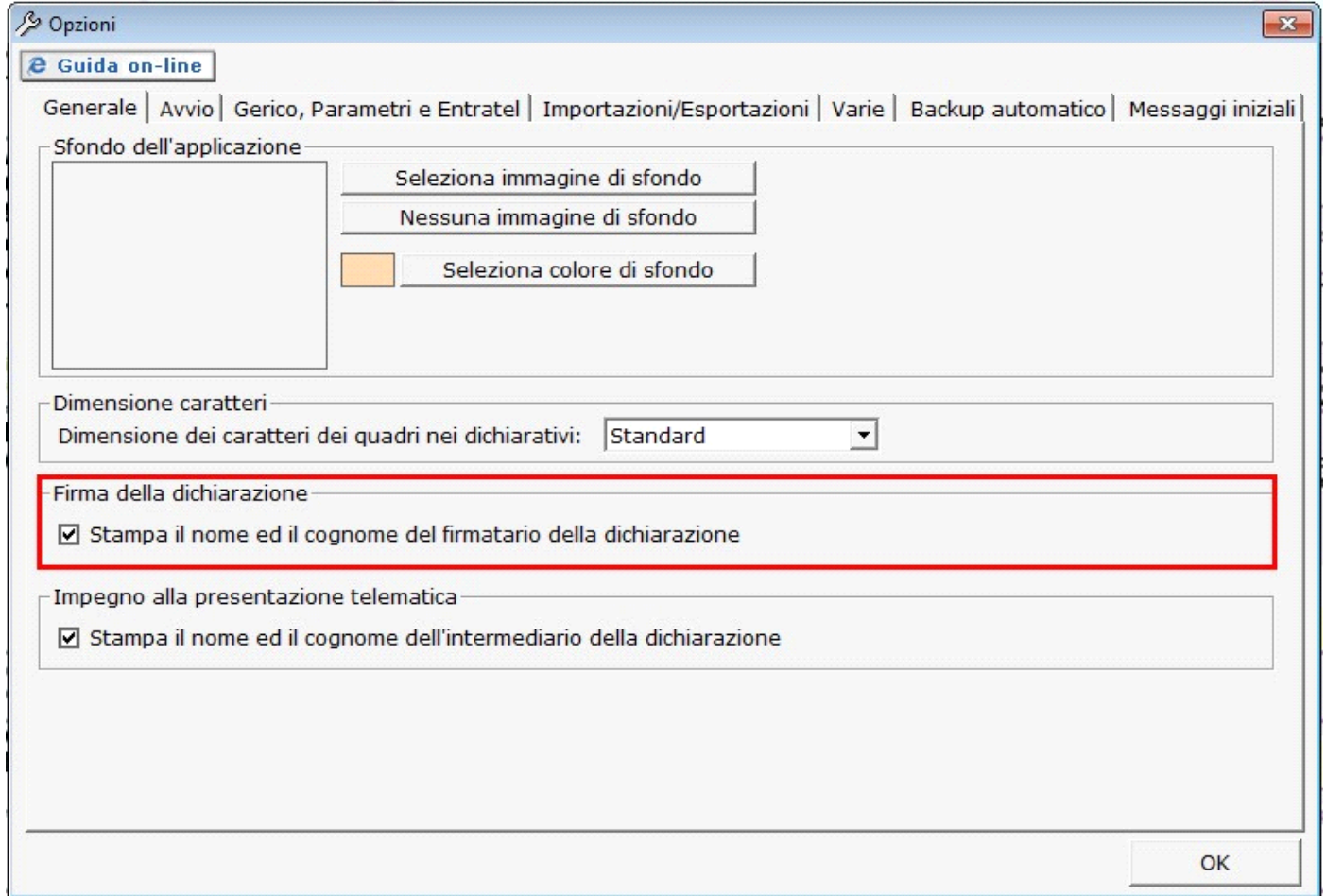
Nel quadro, in corrispondenza del campo "Ufficio competente", è stato inserito il pulsante , dal quale si apre il collegamento al sito dell'Agenzia delle Entrate dove sarà possibile consultare le tabelle relative ai "Codici Ufficio" ed ai "Codici Enti".

Sezione "Firma della Dichiarazione"

Nella sezione per default viene riportato, nel campo "Firma del Dichiarante", il nome del soggetto firmatario.

FIRMA DELLA DICHIARAZIONE
Firma <input checked="" type="checkbox"/> Mario Rossi

Questa opzione è facoltativa, infatti, per chi non volesse riportare il nome del soggetto firmatario in questo campo, è necessario andare nella gestione "OPZIONI"  ed eliminare il check da "Stampa il nome ed il cognome del firmatario della dichiarazione".



Sezione "Impegno alla presentazione telematica"

Per la compilazione della sezione "Impegno alla presentazione telematica" si deve utilizzare la gestione intermediari che si apre dal pulsante **Seleziona Intermediario**.

Nella gestione intermediari devono essere inseriti gli intermediari con tutti i dati che vengono richiesti all'interno della stessa.

ire.it - Tel. 06/97626328 - Conforme al modello ministeriale

Applicazioni F24 F23 F24_ELIDE Iva Iva74-bis IvaBase SC 770 SeP Contabilità Irap Iva_TR CU Intento (fino al 28/02/17) Intento Pagh

Quadri 74_BIS AF

GUIDA E VIDEO Gestione intermediari

Esci Guida online Nuovo Elimina Salva Annulla scarico Chiavi Entratel Ditte abbinare

Persone fisiche

Soggetti diversi dalle persone fisiche

CURATORE FALLIMENTARE O COMMISSARIO LIQUIDATORE

FIRMA DELLA DICHIARAZIONE

Seleziona Intermediario

Impegno e Consegna

Rossi Mario

Dati riguardanti il fornitore Persona fisica

Tipo fornitore 10 - C.A.F. dipendenti e pensionati; C.A.F. imprese; S...

Codice fiscale RSSMRA75A01G478S

Partita IVA 02132020021

Sede riferimento consulente (codice sede INPS)

Soggetto autorizzato alla trasmissione Internet Consulente

Numero di iscrizione all'albo dei C.A.F.

Intermediario Incaricato Intermediario predefinito per Fatture elettroniche

Telematico | Comunicazioni | Responsabile dell'assistenza fiscale | Ufficio periferico del CAF

Cognome Rossi Nome Mario

Indirizzo (res) via Roma 15 CAP (res) 20100

Città (res) MILANO Provincia (res) MI

Sesso (M/F) M Codice catastale (res) F205

Data di nascita 01/01/1975 Città (nasc) Perugia Prov (nasc) PG

Doppio click per selezionare un intermediario

Soggetti che ha predisposto la dichiarazione

Data dell'impegno giorno mese anno

FIRMA DELL'INCARICATO X Rossi Mario

Per il funzionamento dettagliato della gestione si rimanda alla [guida on-line](#) presente nella maschera.

Nella sezione per default viene riportato, nel campo "Firma dell'incaricato", il nome del soggetto intermediario.

Seleziona Intermediario

Impegno e Consegna


Codice fiscale dell'incaricato RSSMRA75A01G478S

Soggetto che ha predisposto la dichiarazione

Data dell'impegno giorno mese anno

FIRMA DELL'INCARICATO X Rossi Mario

Questa opzione è facoltativa, infatti, per chi non volesse riportare il nome del soggetto intermediario in questo campo, è necessario andare

nella gestione "OPZIONI"  ed eliminare il check da "Stampa il nome ed il cognome dell'intermediario della dichiarazione".

Per poter procedere con la produzione del modulo IMPEGNO e CONSEGNA è necessario:

- 1- Selezionare l'intermediario, cliccando nell'apposita gestione "Seleziona Intermediario".
- 2- Selezionare il "Soggetto che ha predisposto la dichiarazione" facendo doppio click nell'apposito campo.
- 3- Inserire la data dell'impegno.

Impegno e Consegna

Successivamente, il software abiliterà la gestione "IMPEGNO e CONSEGNA", che si attiva dal pulsante

IMPEGNO E CONSEGNA

STAMPA



Guida

Intermediario

Rossi Mario

Applicazione

Iva74-bis

Anno

20xx

Periodo



Cerca

Impegno

Consegna

 Visualizza tutte le ditte

Cod. Ditta	Nome/Ragione sociale	Impegno alla presentazione telematica			Impegno		
		Intermediario	Soggetto	Data	Stato	Stampa	PDF
DEMO2	Demo Cont	Rossi Mario	Predisposta da chi effettua l'invio	28/02/20xx		<input checked="" type="checkbox"/>	

Ditta: DEMO2 Descrizione: IVA74-bis Anno imposta: 20xx

Per il funzionamento dettagliato della gestione si rimanda alla [guida on-line](#) presente nella maschera.